

EU

Xcomfort CSAU-01/01



Powering Business Worldwide

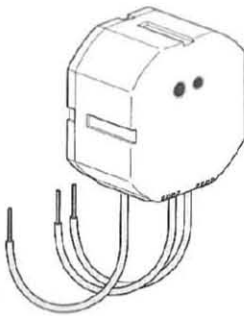
Assembly instructions
 Montageanweisung
 Instructions de montage
 Montážní návod
 Montážny návod
 Montagevejledning
 Instrucciones de montaje
 Szerelési utasítás
 Istruzioni di montaggio
 Montasje anvisning
 Montage instructie
 Instruções de montagem
 Instrukcja montażu
 Montageanvisning
 Asennusohjeet
 Montaj talimatı
 Instrucțiuni de montaj
 Инструкция по монтажу
 οδηγία συναρμολόγησης
 安装说明书
 تعليمات التركيب



Danger
 Lebensgefahr
 Danger de mort
 Nebezpečí
 Nebezpečenstvo
 Fare
 Peligro
 Életveszély
 Pericolo di morte
 Fare
 Levensgevaar
 Perigo
 Niebezpieczeństwo
 Varning
 Vaara
 Hayati Tehlike
 Pericol
 Опасность
 κίνδυνος θανάτου
 危险
 خطر على الحياة



Installation by electricians only
 Montage nur durch Elektrofachkräfte
 Montage uniquement par un électricien
 Montáž pouze osobami s elektrotechnickou kvalifikací
 Montáž iba osobami s elektrotechnickou kvalifikáciou
 Må kun installeres af en aut. el-installatør
 Debe ser instalado por un profesional eléctrico
 Csak szakképzett személy szerelheti
 Montaggio esclusivamente ad opera di personale specializzato
 Må monteres av autorisert installatør Gr.L
 Montage alleen door elektromonteurs
 Deve ser instalado por um profissional
 Montaz tylko przez uprawnionych instalatorów
 Får endast utföras av behörig elektriker
 Asennus vain sähköasentajan toimesta
 Sadece uzman kisiler monte edebilir
 Instalare numai de catre electricieni
 Монтаж может производить только элекрик
 Εγκατάσταση μόνο από ηλεκτρολόγους
 仅允许合格电气技师进行安装
 التركيب فقط من قبل عمال كهرباء الاختصاصيين

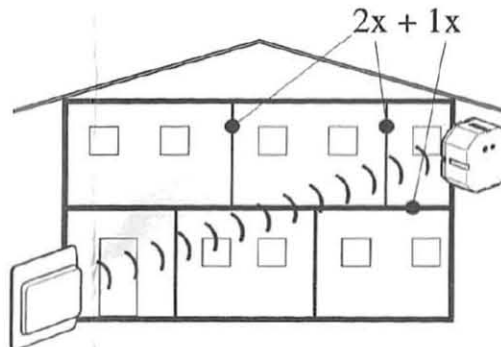
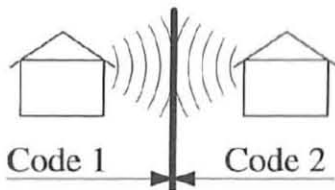
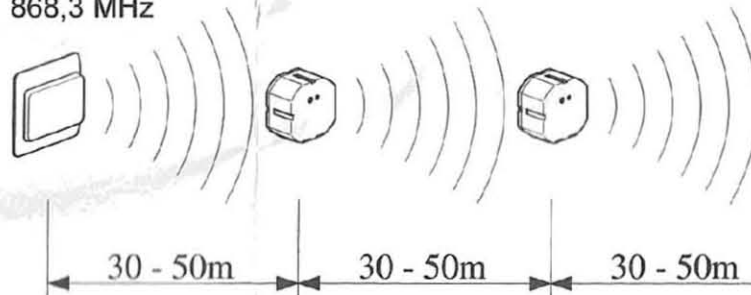


	Min. Version 1.09
	Min. Version 3.5

	T=-25°C - +70°C
	T=-5°C - +45°C

IP20

868,3 MHz



	ca. 60-90%	ca. 80-95%	ca. 20-60%	ca. 0-10%	ca. 70-90%



RF - SYSTEM

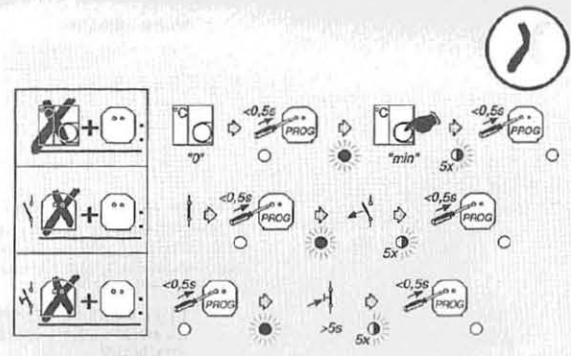
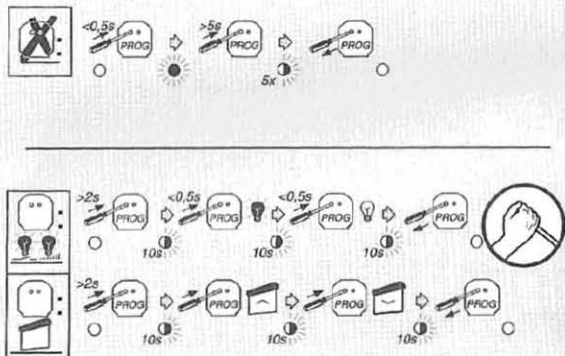
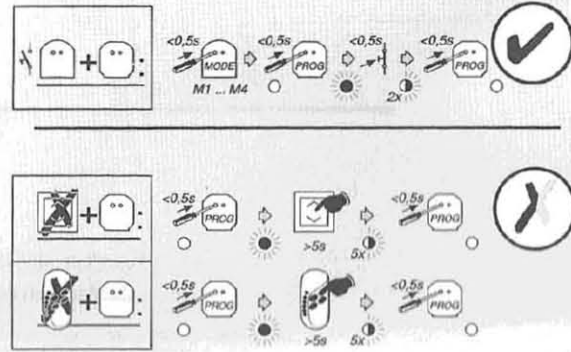
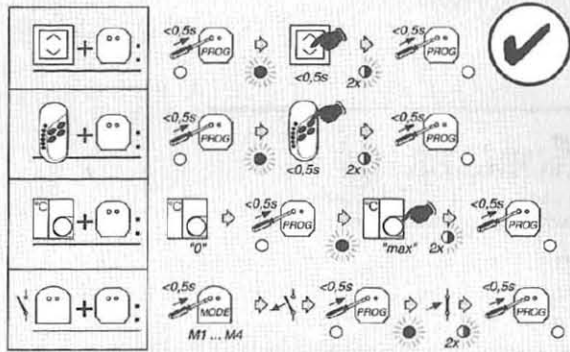
BASIC - MODE - CARD

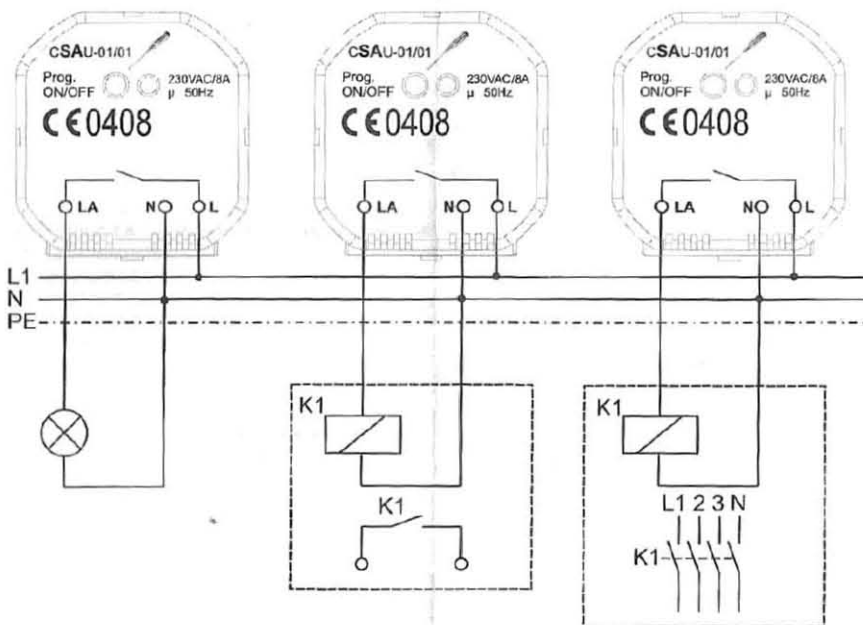
www.moeller.at - info.aut@moeller.net

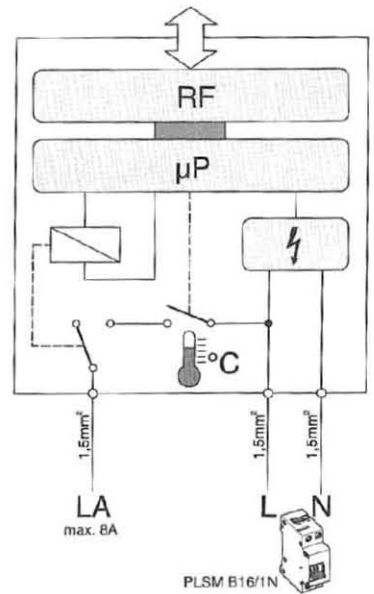
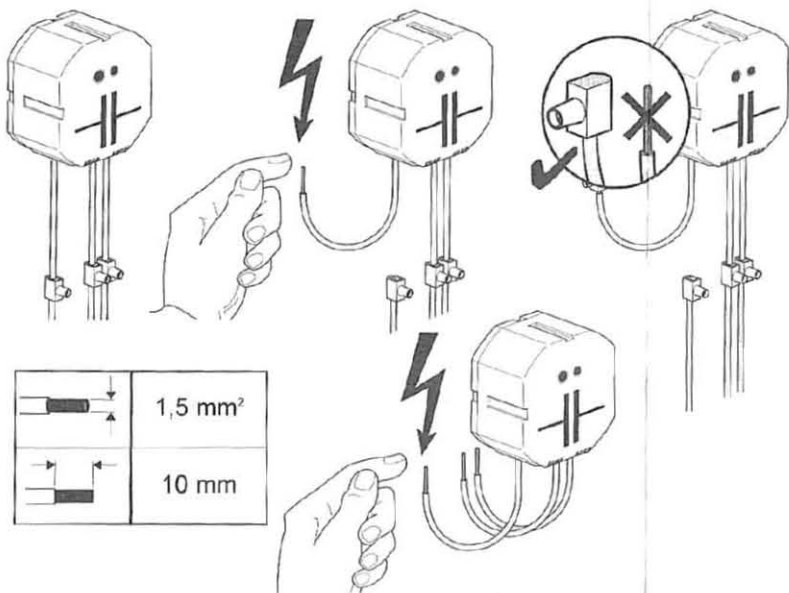
ma-rf-system.qxd/136211012

	CTAA-01/0X CTAA-02/0X
	CBEU-02/0X
	M1 M2 M3 M4 1x 2x 3x 4x
	CRCA-00/0X
	CHSZ-00/0X

	CSAU-01/0X CSAP-01/0X
	CJAU-01/0X
	CDAU-01/0X CDAP-01/0X
	0-10V OUT CAAE-01/0X







MOELLER

Moeller Gebäudeautomation GmbH

Konformitätserklärung
Declaration of Conformity

Wir Moeller Gebäudeautomation GmbH
 Wo (Name des Anbieters / supplier's name)
 Eugonia 1
 3943 Schrems, Austria
 (Anschrift / address)

bescheinigen hiermit, dass das Produkt
 hereby certify that the product

Moeller - Schaltaktor
 Moeller - switching actuator

Type: **CSAU-01/01**

type-key according actual catalog

auf das sich diese Bescheinigung bezieht, mit der/den folgenden
 Norm(en) oder normativen Dokument(en) übereinstimmt.
 to which this certification relates is in conformity with the following standard(s)
 or other normative document(s).

EN301489-3 V1.4.1, EN50090-2-2/96 + A1/02, EN60669-2-1/00 + A2/01,
 EN300220-2 V2.1.1, EN300220-2 V2.1.2, EN60669-1/99 + A1/02,
 EN50371/02

(Titel und/oder Nr. sowie Ausgabedatum der Norm(en) oder der anderen normativen Dokumente /
 Titel and/or number and date of issue of the standard(s) or other normative document(s).)

Gemäß den Bestimmungen der Richtlinie(n)

Following the provisions of the Directive(s) falls zutreffend / if applicable

- Niederspannungsrichtlinie 2006 / 95 / EG
 Low Voltage Directive 2006 / 95 / EC
- EMV-Richtlinie 2004 / 108 / EG
 EMC Directive 2004 / 108 / EC
- Radio- und Telekommunikationsendgeräte 99 / 05 / EG
 Radio Equipment and Telecommunications Terminal Equipment 99 / 05 / EC

geprüft von / tested by TÜV Austria Services GmbH, Notified Body 0408
 1230 Wien, Deutschstrasse 1 **CE 0408**
 CTI-Wienna
 1210 Wien, Einzlingergasse 4

Konformitätserklärung gemäß ISO/IEC 17050-1
 Declaration of conformity according ISO/IEC 17050-1

Schrems, 20.08.2007

(G. Idinger) (Ing. F. Schneider)

(Ort, Datum der Ausstellung / place, date of issue)

(Name und Unterschrift / name and signature)

Ref: CSAU-01/01